

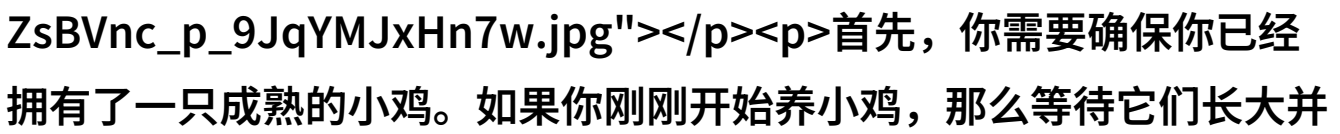
小鸡厨房尝鲜家居烹饪

为什么要尝鲜你的小鸡?

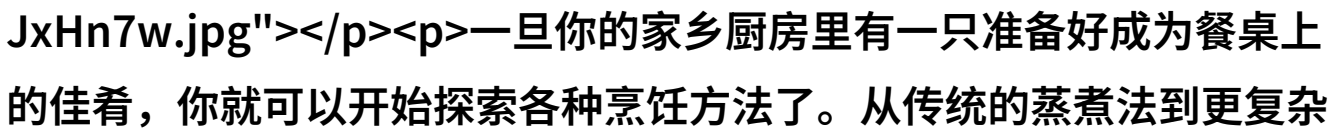
在现代生活中，很多人都有养小鸡的习惯

，这不仅可以提供新鲜的蛋类食材，还能让我们更加接近自然。然而，有些人可能会忽略了一个重要的事实：如果你真正想体验到养小鸡带来的全部乐趣，那么你应该试试将它们变为美味的小鸡肉。这是一个既经济又实用的选择，尤其是对于那些喜欢自给自足、追求健康饮食的人来说。


如何准备开始你的烹饪之旅?

首先，你需要确保你已经拥有了一只成熟的小鸡。如果你刚刚开始养小鸡，那么等待它们长大并且能够适应作为食品时刻是很必要的。这个过程通常需要几周到几个月，不同品种和条件下可能会有所不同。在这段时间里，你可以通过观看“迈开腿让尝尝你的小鸡的视频”来学习更多关于屠宰和处理方法。

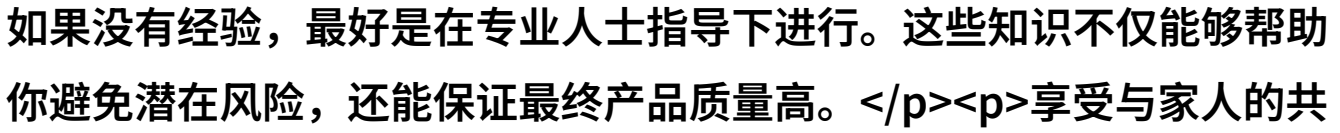
了解不同的烹饪方式

一旦你的家乡厨房里有一只准备好成为餐桌上的佳肴，你就可以开始探索各种烹饪方法了。从传统的蒸煮法到更复杂一些的大锅炖煮或者油炸，每一种方法都能创造出独特风味。你也可以根据个人口味和家庭菜单来决定最合适的一种做法。

安全第一：正确操作至关重要

在整个过程中，安全始终是最重要的事情之一。当处理活物或生肉时，一定要注意卫生和清洁，以避免感染疾病。此外，如果没有经验，最好是在专业人士指导下进行。这些知识不仅能够帮助你避免潜在风险，还能保证最终产品质量高。

享受与家人的共度时光



DKm1VVUy_Mx_PAzRND7R8-ZsBVnc_p_9JqYMJxHn7w.jpg"></p>

><p>烤制完成后的美味香气，无疑会吸引全家的注意力。在这种情况下，与家人一起分享这一经历，可以增进你们之间的情感联系，并且建立起一个共同回忆。不论是家庭聚餐还是特殊节日庆祝，这份来自自己手中的食物总能带来无比满足感。</p><p>最后，当一顿精心制作的小吃结束后，我们不仅获得了营养丰富、口感诱人的美食，也收获了一次亲子活动的心情礼物。这一切都是因为那最初迈出的步伐——决定尝试使用自己的农场生产出来的小鸡。而现在，在阅读完这篇文章之后，我相信每一个人都会对“迈开腿让尝尝你的小鸡”的决策充满信心，为未来的家庭活动积累经验。</p><p>下载本文pdf文件</p>