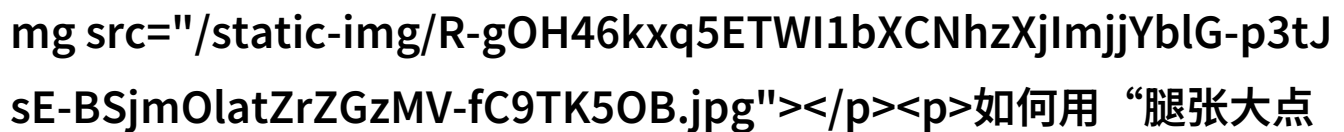


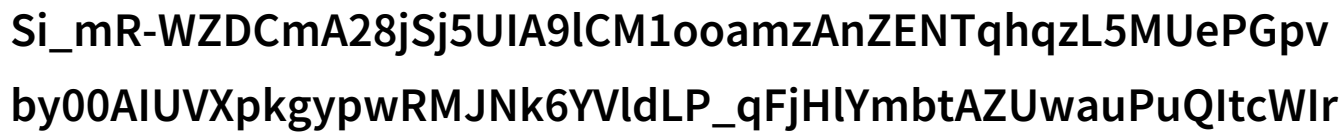
海鲜大餐-腿张大点就能吃扇贝的秘诀分享

在海鲜大餐中，扇贝无疑是许多食客心仪的美味佳肴。然而，不少人在尝试吃扇贝时会遇到一个小麻烦：如何打开那些坚硬的壳子？这时候，“腿张大点就能吃扇贝视频”就成为了很多人的救星。

如何

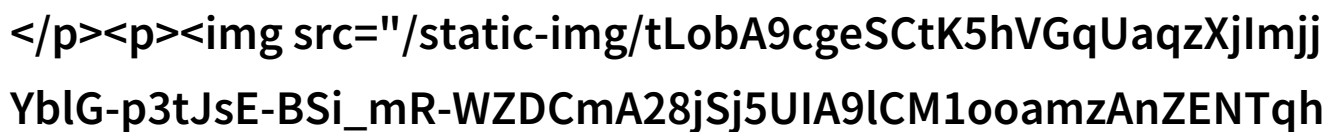
如何用“腿张大点”的技巧享受美味扇贝

第一步：准备好你的工具

在

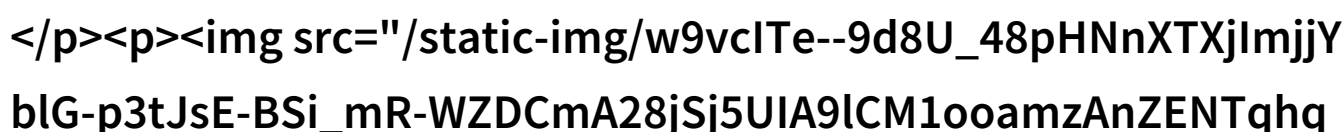
观看“腿张大点就能吃扇贝视频”后，你可能会发现，关键的一环其实很简单——需要一把适合开壳的工具，比如可以是厨房用的钳子、螺丝刀或者专门为此设计的海鲜剥壳器。

第二步：选择新鲜度足够的大蚌或扇贝

如果

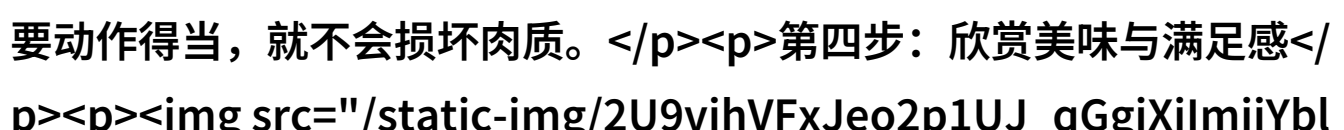
你是在市场上购买，这一点尤其重要。新鲜的大蚌或扇贝壳边缘通常更容易打开，而且肉质也更嫩滑。

第三步：用力但不宜过猛

将

选好的海鲜放在平坦的地方，用你的手指轻轻地沿着壳边找到最薄弱的地方，然后慢慢用力撬开。这一步骤往往需要一些耐心和技巧，但只要动作得当，就不会损坏肉质。

第四步：欣赏美味与满足感



G-p3tJsE-BSi_mR-WZDCmA28jSj5UIA9lCM1ooamzAnZENTqhgzL5MUePGpvby00AIUVXpkgypwRMJNk6YVldLP_qFjHlYmbtAZUwa uPuQItcWlr7MTLb0yknQ_Ei_T4Yb_Z_3pHxl_U.jpg"></p><p>成功打开了那层坚硬外壳，一股清甜而又略带咸腊风味的海洋精华就会释放出来。细嚼慢咽，每一口都是对自然恩赐的一种赞颂。</p><p>真实案例分享</p><p>李女士是一位自学菜系的人，她曾经因为不知道如何正确打开大蚌而多次失败。在一次偶然间看到了关于“腿张大点就能吃扇贝视频”，她决定再试一次。她按照视频中的方法操作，结果第一次尝试便成功地享受到了一顿美味无比的大蚌盛宴，从此以后，她就在家里成为了一名专业级别的海鲜厨师娘。而她的朋友们则常常向她请教这个秘密，并称赞她的料理技术越来越高超了。</p><p>结语</p><p>真正体验到那种从未有过的小确幸，是所有食客追求的一种生活方式。而对于那些还没有学会如何自己开启这种珍贵食材的人来说，“legs open up and enjoy the scallops video”提供了一个非常实际且有效的手法，让每个人都能够尽情享受这些来自深蓝世界的礼物。</p><p>下载本文pdf文件</p>