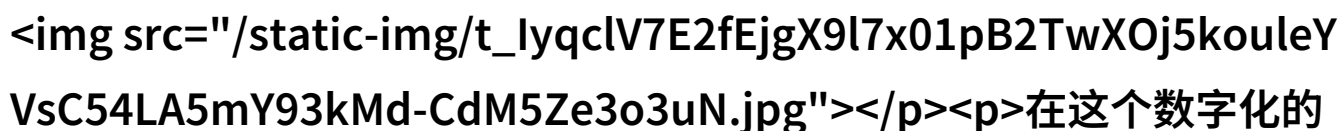


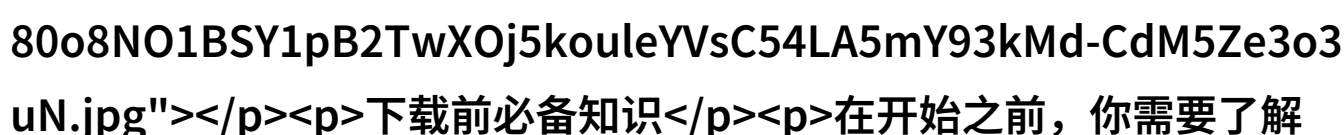
主题你想玩红警98中文版吗这里有个超级

你想玩红警98中文版吗？这里有个超级简单的下载方法！



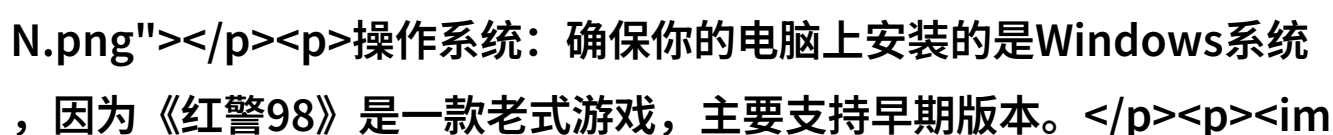
在这个数字化的时代，很多经典游戏都被重温起来，而《红警98》作为一个经典的第一人称射击游戏，它以其独特的战术和多样化的单位而闻名。很多玩家对于这款游戏充满了怀旧情绪，但是在没有合适版本的情况下，这些美好的回忆就无法再次体验。

不过，不用担心！今天我就来教你如何轻松地下载《红警98》的中文版，让我们一起回到那个激动人心、战斗无休止的年代吧！

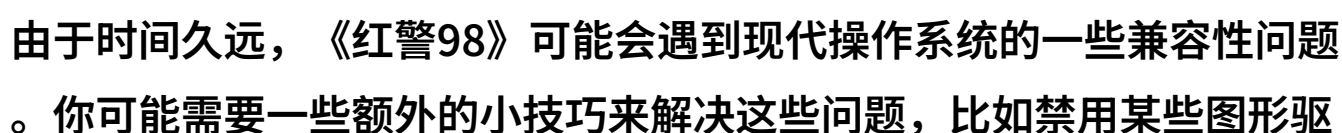


下载前必备知识

在开始之前，你需要了解一下几个基本概念：

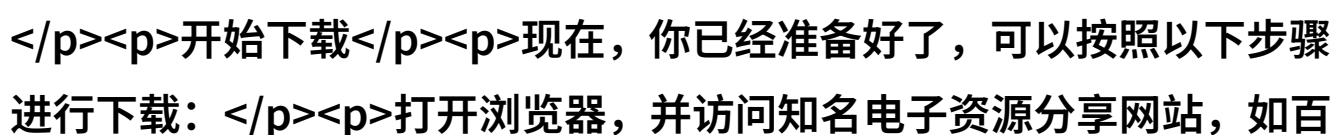


操作系统：确保你的电脑上安装的是Windows系统，因为《红警98》是一款老式游戏，主要支持早期版本。



兼容性问题：由于时间久远，《红警98》可能会遇到现代操作系统的一些兼容性问题。你可能需要一些额外的小技巧来解决这些问题，比如禁用某些图形驱动程序或者调整显示设置。

防病毒软件：在下载文件时，请确保你的电脑上装有有效且更新过的防病毒软件，以保护自己免受恶意软件攻击。



开始下载

现在，你已经准备好了，可以按照以下步骤进行下载：

打开浏览器，并访问知名电子资源分享网站，如百度云盘或者其他可信赖的地方搜索“Red Alert 2 Chinese Version”（注意搜索时要使用英文关键词）。

在搜索结果中找到一个可靠

链接，并点击进入页面。在那里，你可以选择不同的镜像站点或直接从原网站获取。

点击链接后，如果页面提示需要注册或登录，那么请根据提示进行相应操作。如果是免费资源则直接点击“免费下载”按钮。

安装与运行

一旦文件完成传输，你应该会得到一个压缩包（通常是.rar格式）。接下来，我们需要解压并安装游戏：

使用WinRAR等解压工具打开压缩包。

找到并解压所有文件和文件夹，一般情况下它们位于根目录下的“Red Alert 2”或类似名称文件夹中。

将整个解压后的目录复制到C盘根目录下或者任何非移动硬盘的地方，以便更好地运行游戏。

如果出现兼容性问题，尝试禁用DirectX11和VSync功能，这两项通常会导致性能不稳定，从控制台启动游戏时添加参数 -no32bit -nomemlimit -novid 可能有助于解决部分问题。

最后，在C:\Program Files (x86)\EA Games\命令行界面输入 cd "C:\Program Files (x86)\EA Games\Red Alert 2" 并按Enter键，然后输入 ra2.exe 运行游戏即可开始您的冒险之旅！

记住，无论何种方式，都请自行承担风险，同时尊重版权法规，仅供个人学习研究及娱乐使用，不用于商业目的。祝你拥有愉快的一天！