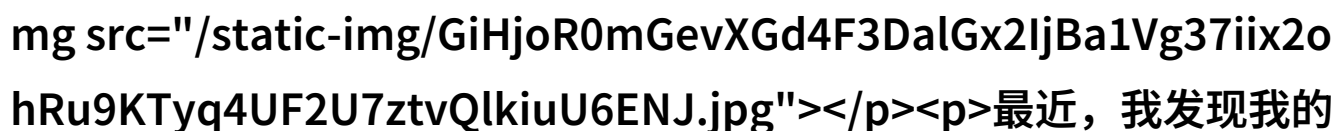


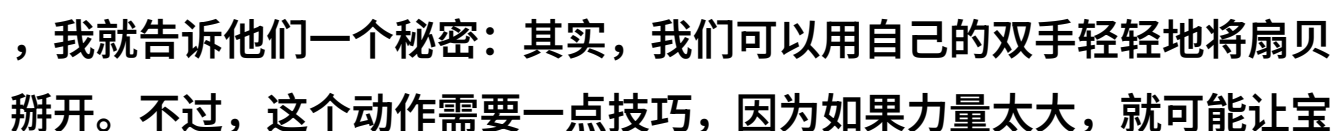
宝宝的扇贝真会夹几巴啊亲测超级实用的

你知道吗？家里的小朋友们在玩耍时经常会有这样一种情况：他们总是好奇地想要尝试一些新鲜事物，无论是大人用的工具还是食物。尤其是在夏天，孩子们对海洋生物特别感兴趣，比如说扇贝。

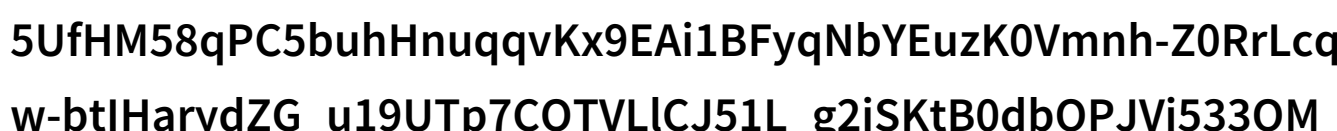
最近，我发现我的小宝贝也对扇贝产生了浓厚的兴趣。每次去海边，他们都爱不释手地捡起那些闪闪发光的扇贝，不停地问我：“妈妈，这些是什么啊？”

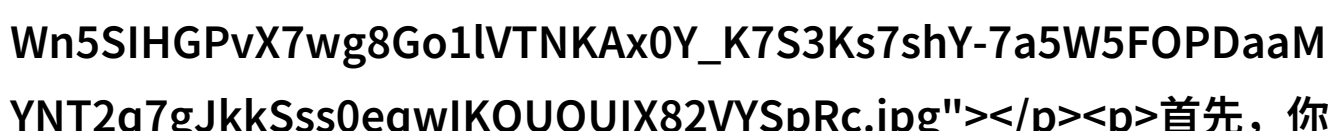
“这些是扇贝哦。”我回答道。但当他们看到那些被潮水冲洗干净的扇贝时，却不知道怎么把它们打开，看看里面到底有什么呢？

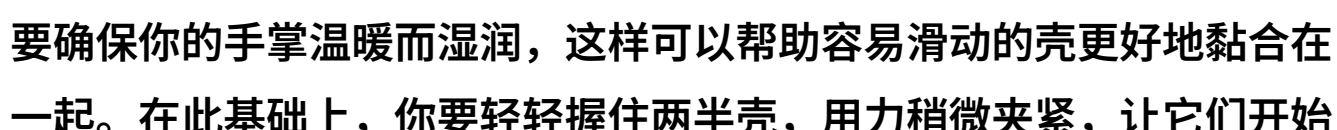
这时候，我就告诉他们一个秘密：其实，我们可以用自己的双手轻轻地将扇贝掰开。不过，这个动作需要一点技巧，因为如果力量太大，就可能让宝宝的手受伤，或是破坏掉那可爱的小生命。

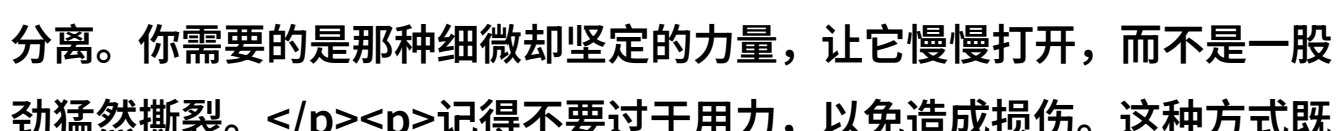
首先，你要确保你的手掌温暖而湿润，这样可以帮助容易滑动的壳更好地黏合在一起。在此基础上，你要轻轻握住两半壳，用力稍微夹紧，让它们开始分离。你需要的是那种细微却坚定的力量，让它慢慢打开，而不是一股劲猛然撕裂。

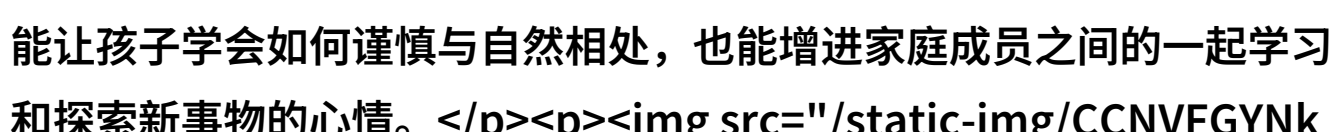
记得不要过于用力，以免造成损伤。这种方式既能让孩子学会如何谨慎与自然相处，也能增进家庭成员之间的一起学习和探索新事物的心情。

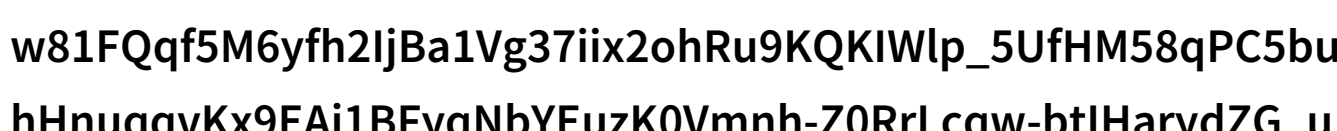


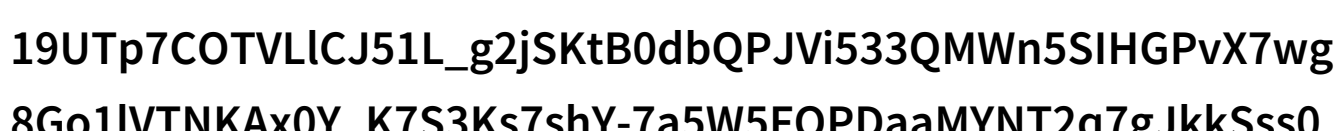












eqwIKOUOUIX82VYSpRc.jpg"></p><p>通过这样的方式，小朋友们不仅能够观察到美丽的内层，还能学到了一种新的技能——如何使用适当的力量来完成任务。这对于培养他们解决问题和实际操作能力都是非常有益的事情。而且，当我们一起分享这个过程的时候，那份乐趣、成就感，以及我们的亲子关系，都会因为这一点小小冒险而变得更加深刻和难忘。</p><p>下载本文pdf文件</p>